



Auto-Tools i Nacka AB
Vattenverksvägen 4
131 41 NACKA

Tel:08 - 716 92 60
Fax:08 - 716 87 55

hakan@auto-tools.com
christian@auto-tools.com



VI SÄLJER NEWAY I SVERIGE OCH HAR UNDER MÅNGA ÅR HJÄLPT KUNDER ATT FRÅSA VENTILSÄTEN PÅ ETT KOSTNADSEFFEKTIVT SAMT PROFESSIONELLT SÄTT.

VI KAN ANTINGEN ERBJUDA DESSA SATSER SOM NI SER I MALLEN NEDANFÖR ELLER SÅ SKRÄDDARSYR VI SATSER EFTER JUST ERA BEHOV SAMT ÖNSKEMÅL.

TILLSAMMANS KAN VI KOMMA FRAM TILL DEN BÄSTA LÖSNINGEN FÖR ER!

ARTIKEL NR	BESKRIVNING	INNEHÅLL	ARTIKEL NR
NW 481000	Startsats Personbilar	Ventilsätesfräs: Spindel: Tillbehör:	NW204, NW206 NW150-8 TB-1P
NW 483000	Liten sats Personbilar	Ventilsätesfräs: Spindel: Tillbehör:	NW204, NW206, NW272, NW631 NW150-7, NW150-8, NW150-8,5, NW150-9 TB-1
NW 483500	Stor sats Personbilar	Ventilsätesfräs: Spindel: Tillbehör:	NW110, NW111, NW121, NW204, NW205, NW206, NW622, NW644, NW659 NW120-5,5, NW120-6, NW120-7, NW150-7, NW150-7,5, NW150-8, NW150-8,5, NW150-9, NW150-10, NW150-11 TB-2, NW503-1
NW 484000	Sats Lätta Lastbilar	Ventilsätesfräs: Spindel: Tillbehör:	NW619, NW622, NW652, NW657, NW681 NW200-8, NW200-9,5, NW200-11 TB-1

NW 485000	Sats Last- & Personbilar	Ventilsättesfräs:	NW209, NW243, NW268, NW619, NW652, NW653, NW662, NW666, NW681
		Spindel:	NW150-7, NW150-7,5, NW150-8, NW150-8,5, NW150-9, NW200-10, NW200-11, NW200-11,5, NW200-12
		Tillbehör:	TB-2
NW 486500	Sats Lastbilar & Maskiner	Ventilsättesfräs:	NW619, NW622, NW642, NW643, NW652, NW653, NW662, NW666, NW681
		Spindel:	NW200-8, NW200-8,5, NW200-9, NW200-9,5, NW200-10, NW200-11, NW200-11,5, NW200-12
		Tillbehör:	TB-2
NW 341000	Sats Skolor	Ventilsättesfräs:	NW203, NW206, NW204, NW221, NW222, NW270, NW654, NW660, NW685
		Spindel:	NW150-6, NW150-7, NW150-8, NW150-9, NW200-8, NW200-9, NW200-10, NW200-11
		Tillbehör:	TB-1, NW503-1
NW 482000	Sats liten Motorcyklar	Ventilsättesfräs:	NW110, NW 127, NW133, NW204, NW269
		Spindel:	NW100-4,5, NW100-5, NW120-5,5, NW120-6, NW120-6,5, NW150-7, NW150-7,5
		Tillbehör:	TB-1, NW503-1
NW 482500	Sats stor Motorcyklar	Ventilsättesfräs:	NW111, NW120, NW122, NW123, NW205, NW270, NW608, NW626
		Spindel:	NW100-4,5, NW100-5, NW120-5,5, NW120-6, NW120-6,5, NW150-7, NW150-7,5
		Tillbehör:	TB2, NW503-1
NW PERSONLIG	Sats efter Era behov	Ventilsättesfräs:	???
		Spindel:	???
		Tillbehör:	???

Artikel nr	T-Handtag Metall/Plast	Insexmejsel 5/64"	Insexnyckel 5/64"	Borste	Pinne	Låda 6st Fräsar	Låda 11st Fräsar
TB-1	NW503T Metall	NW564	NW241	NW267	NW245	NW160	
TB-1P	NW505 Plast	NW564	NW241	NW267	NW245	NW160	
TB-2	NW503T Metall	NW564	NW241	NW267	NW245		NW497

NEWAY VENTILSÄTESFRÄSAR FINNS TILLGÄNGLIGA I FYRA OLIKA SERIER
100 / 200 / 600 / 700

100 - SERIEN FRÄSAR HAR EN INVÄNDIG DIAMETER PÅ 7,5MM. TILL DENNA SERIE PASSAR STYRSPINDLAR **100** - & **120** -. T-HANDTAG SOM ANVÄNDS ÄR **NW503T 1/2"** (METALL) MED ADAPTER **NW503-1** ELLER T-HANDTAGET **NW513 3/8"** (PLAST).

200 / 600 / 700 - SERIERNA HAR EN INVÄNDIG DIAMETER PÅ 9,5MM. TILL DESSA PASSAR STYRSPINDLAR **140** -, **150** - & **200** -. T-HANDTAG SOM ANVÄNDS ÄR **NW503T 1/2"** (METALL) ELLER **NW505 1/2"** (PLAST).

DET GÅR ATT TILLVERKA SPINDLAR I MM & TUM EFTER JUST ERA ÖNSKEMÅL!



100 - SERIEN ARTIKEL NUMMER / FRÄSHUVUD Ø MM			
NW102	33,3 Ø	NW127	25,4 Ø
NW103	28,6 Ø	NW128	33,3 Ø
NW110	25,4 Ø	NW129	28,6 Ø
NW111	25,4 Ø	NW130	20,7 Ø
NW114	31,8 Ø	NW131	21,6 Ø
NW115	25,4 Ø	NW132	21,1 Ø
NW119	25,4 Ø	NW133	22,2 Ø
NW120	25,4 Ø	NW134	19,3 Ø
NW121	25,4 Ø	NW135	21,1 Ø
NW122	25,4 Ø	NW138	22,1 Ø
NW123	25,4 Ø	NW141	22,7 Ø
NW124	33,3 Ø	NW142	23,5 Ø
NW125	25,4 Ø	NW143	23,5 Ø
NW126	25,4 Ø	NW144	19,3 Ø

FRÅSHUVUD 100- SERIEN
ARTIKEL NR, Ø, °, MIN - MAX, ANTAL SKÄR & SKÄR NR

ARTIKEL NR	Ø	°	MIN - MAX	ANTAL SKÄR	SKÄR
NW134	19,3	15°	11 - 19	3	LIMMADE
NW144	19,3	32°	11 - 14	3	LIMMADE
NW130	20,7	15°	11 - 20	3	LIMMADE
NW132	21,1	32°	11 - 21	3	LIMMADE
NW135	21,1	45°	13 - 21	3	LIMMADE
NW131	21,6	45°	13 - 22	3	LIMMADE
NW138	22,1	20°	13 - 22	3	LIMMADE
NW133	22,2	60°	14 - 22	3	LIMMADE
NW141	22,7	15°	14 - 22	3	LIMMADE
NW142	23,5	32°	13 - 22	3	LIMMADE
NW143	23,5	45°	15 - 24	3	LIMMADE
NW120	25,4	15°	17 - 30	3	NW553
NW119	25,4	15°	17 - 30	3	NW355
NW121	25,4	15°	17 - 30	3	NW253
NW127	25,4	20°	13 - 26	3	NW253
NW126	25,4	30°	17 - 30	3	NW250
NW115	25,4	31°	17 - 32	3	NW250
NW123	25,4	31°	11 - 27	3	NW253
NW122	25,4	45°	13 - 25	3	NW253
NW110	25,4	46°	17 - 32	3	NW253
NW111	25,4	60°	17 - 32	3	NW252
NW125	25,4	75°	18 - 33	3	NW254
NW103	28,6	31° x 46°	22 - 38	3/3	NW253
NW129	28,6	15°	20 - 36	3	NW250
NW114	31,8	60°	19 - 35	3	NW252
NW124	33,3	15° x 60°	17 - 40	3/3	NW251/NW254
NW128	33,3	30° x 45°	22 - 38	3/3	NW250
NW102	33,3	31° x 46°	19 - 38	3/3	NW251

FASTA SPINDLAR TILL 100 - SERIEN			
ARTIKEL NR	TOTAL LÄNGD MM	ARTIKEL NR	TOTAL LÄNGD MM
NW100-3,80	95	NW100-5,52	114
NW100-3,82	95	NW100-5,55	114
NW100-3,98	114	NW100-5,98	114
NW100-4,00	114	NW100-6,00	114
NW100-4,02	114	NW100-6,02	114
NW100-4,05	114	NW100-6,05	114
NW100-4,48	114	NW100-6,50	133
NW100-4,50	114	NW100-6,58	133
NW100-4,52	114	NW100-6,60	133
NW100-4,55	114	NW100-6,62	133
NW100-4,80	89	NW100-7,00	114
NW100-4,98	114	NW100-7,02	114
NW100-5,00	114	NW100-7,05	114
NW100-5,02	114	NW100-7,50	114
NW100-5,48	114	NW100-8,00	114
NW100-5,50	114	NW100-9,00	114

EXPANDER SPINDLAR TILL 100 - SERIEN		
ARTIKEL NR	ARBETS OMRÅDE MM	TOTAL LÄNGD MM
NW120-5,5	5,4 - 5,9	133
NW120-6,0	5,9 - 6,4	133
NW120-6,5	6,4 - 6,9	133
NW120-7,0	6,9 - 7,4	159
NW120-7,5	7,4 - 7,9	159
NW120-8,0	7,9 - 8,4	159
NW120-8,5	8,4 - 8,9	165



200 / 600 / 700 - SERIERNA ARTIKEL NUMMER / FRÅSHUVUD Ø MM							
NW201	35 ø	NW273	31,8 ø	NW627	38 ø	NW674	63,5 ø
NW203	31,8 ø	NW274	28,6 ø	NW628	38 ø	NW675	63,5 ø
NW204	31,8 ø	NW275	38 ø	NW629	38 ø	NW676	63,5 ø
NW205	38 ø	NW278	28,6 ø	NW631	41,3 ø	NW677	63,5 ø
NW206	31,8 ø	NW279	28,6 ø	NW632	41,3 ø	NW680	50,8 ø
NW209	35 ø	NW285	31,8 ø	NW633	41,3 ø	NW681	50,8 ø
NW212	31,8 ø	NW286	35 ø	NW635	41,3 ø	NW683	50,8 ø
NW213	38 ø	NW293	44,5 ø	NW636	41,3 ø	NW685	55,6 ø
NW216	38 ø	NW602	31,8 ø	NW641	44,5 ø	NW686	50,8 ø
NW217	38 ø	NW603	31,8 ø	NW642	44,5 ø	NW689	38 ø
NW219	38 ø	NW606	31,8 ø	NW643	44,5 ø	NW690	38 ø
NW220	31,8 ø	NW607	31,8 ø	NW644	44,5 ø	NW691	38 ø
NW221	35 ø	NW608	31,8 ø	NW645	44,5 ø	NW692	38 ø
NW222	31,8 ø	NW611	35 ø	NW646	44,5 ø	NW695	44,5 ø
NW229	31,8 ø	NW613	35 ø	NW647	44,5 ø	NW696	44,5 ø
NW230	31,8 ø	NW615	35 ø	NW649	44,5 ø	NW697	44,5 ø
NW232	35 ø	NW616	35 ø	NW652	50,8 ø	NW698	44,5 ø
NW234	38 ø	NW617	35 ø	NW653	50,8 ø	NW699	44,5 ø
NW237	41,3 ø	NW618	35 ø	NW654	50,8 ø	NW701	31,8 ø
NW239	38 ø	NW619	38 ø	NW657	50,8 ø	NW720	38 ø
NW243	28,6 ø	NW620	38 ø	NW659	50,8 ø	NW740	44,5 ø
NW244	31,8 ø	NW621	38 ø	NW660	50,8 ø	NW750	50,8 ø
NW268	28,6 ø	NW622	38 ø	NW662	57,2 ø	NW760	57,2 ø
NW269	28,6 ø	NW623	38 ø	NW664	57,2 ø	NW8031	31,8 ø
NW270	31,8 ø	NW624	38 ø	NW665	57,2 ø	NW8038	38 ø
NW271	38 ø	NW625	38 ø	NW666	57,2 ø	NW8044	44,5 ø
NW272	44,5 ø	NW626	38 ø	NW672	63,5 ø	NW8050	50,8 ø



NWGIZMATIC

FRÄSHUVUD 200 / 600 / 700 - SERIERNA
ARTIKEL NR, Ø, °, MIN - MAX, ANTAL SKÄR & SKÄR NR

ARTIKEL NR	Ø	°	MIN - MAX	ANTAL SKÄR	SKÄR
NW243	28,6	15°	19 - 34	3	NW250
NW278	28,6	30°	19 - 35	3	NW250
NW274	28,6	30° x 45°	19 - 35	3/3	NW250
NW268	28,6	45°	19 - 35	3	NW250
NW269	28,6	60°	19 - 38	3	NW252
NW279	28,6	75°	19 - 38	3	NW254
 					
NW701	31,8	0°	22 - 38	3	NW250
NW244	31,8	15°	22 - 37	3	NW250
NW603	31,8	15° x 31°	22 - 37	3/5	NW250
NW229	31,8	15° x 45°	22 - 37	3/3	NW250
NW204	31,8	15° x 46°	22 - 38	3/3	NW250
NW273	31,8	15° x 60°	22 - 37	3/3	NW250/NW252
NW212	31,8	15° x 75°	22 - 37	3/3	NW250/NW254
NW220	31,8	20° x 45°	22 - 37	3/3	NW250
NW606	31,8	25°	22 - 37	5	NW250
NW607	31,8	30°	22 - 38	5	NW250
NW230	31,8	30° x 45°	22 - 38	3/3	NW250
NW602	31,8	31°	22 - 38	5	NW250
NW203	31,8	31° x 46°	22 - 38	3/3	NW250
NW3731	31,8	37,5°	22 - 38	5	NW250
NW608	31,8	45°	22 - 38	5	NW250
NW285	31,8	46°	22 - 38	3	NW250
NW270	31,8	60°	22 - 38	3	NW252
NW222	31,8	70°	26 - 36	3	NW252
NW206	31,8	75°	22 - 38	3	NW254
NW8031	31,8	80°	22 - 38	5	NW254
 					
NW617	35	0° x 46°	25 - 41	3/5	NW250
NW286	35	11° x 45°	25 - 41	3/3	NW250
NW615	35	15° x 45°	25 - 41	3/5	NW250
NW209	35	15° x 46°	25 - 41	3/3	NW250
NW221	35	20° x 45°	25 - 41	3/3	NW250/NW251
NW613	35	20° x 46°	25 - 41	3/5	NW251/NW250
NW232	35	30° x 45°	25 - 41	3/3	NW250/NW251
NW616	35	30° x 45°	25 - 41	5/5	NW251
NW611	35	31°	25 - 41	5	NW250
NW201	35	31° x 46°	25 - 41	3/3	NW250/NW251
NW618	35	35° x 60°	25 - 41	5/5	NW250/NW252
 					
NW720	38	0°	29 - 44	3	NW251
NW239	38	11° x 45°	29 - 44	3/3	NW251
NW629	38	15°	29 - 44	5	NW250

NW623	38	15° x 30°	29 - 44	3/5	NW250
NW625	38	15° x 45°	29 - 44	3/5	NW251
NW621	38	15° x 46°	29 - 44	3/5	NW251
NW213	38	15° x 60°	29 - 44	3/3	NW251/NW254
NW619	38	15° x 60°	29 - 44	5/5	NW251/NW254
NW217	38	15° x 75°	29 - 44	3/3	NW251/NW254
NW624	38	15° x 75°	29 - 44	5/5	NW251/NW254
NW689	38	25°	29 - 44	5	NW251
NW627	38	30°	29 - 44	5	NW250
NW234	38	30° x 45°	29 - 44	3/3	NW251
NW626	38	30° x 45°	29 - 44	5/5	NW251
NW628	38	31°	29 - 44	5	NW251
NW622	38	31° x 46°	29 - 44	5/5	NW251
NW690	38	35°	29 - 44	5	NW251
NW692	38	36°	29 - 44	5	NW251
NW4038	38	40°	29 - 44	5	NW251
NW691	38	43° x 52°	28 - 44	5/5	NW251
NW620	38	45°	29 - 44	5	NW251
NW275	38	46°	28 - 44	3	NW251
NW205	38	60°	28 - 44	3	NW254
NW219	38	65°	30 - 44	3	NW254
NW271	38	70°	29 - 44	3	NW254
NW216	38	75°	30 - 44	3	NW254
NW8038	38	80°	30 - 44	5	NW254
 					
NW635	41,3	15° x 45°	32 - 47	5/5	NW251
NW631	41,3	15° x 46°	32 - 47	3/5	NW251
NW633	41,3	20° x 45°	32 - 47	5/5	NW251
NW237	41,3	30° x 45°	32 - 47	3/3	NW251
NW636	41,3	30° x 45°	32 - 47	5/5	NW251
NW632	41,3	31° x 46°	32 - 47	5/5	NW251
 					
NW740	44,5	0°	35 - 51	3	NW251
NW646	44,5	15° x 45°	35 - 51	3/5	NW251
NW641	44,5	15° x 46°	35 - 51	3/5	NW251
NW643	44,5	15° x 60°	35 - 51	5/5	NW251/NW254
NW697	44,5	15° x 75°	35 - 51	5/5	NW251/NW254
NW696	44,5	25°	35 - 51	5	NW251
NW647	44,5	30°	35 - 51	5	NW250
NW645	44,5	30° x 45°	35 - 51	5/5	NW251
NW649	44,5	31°	35 - 51	5	NW251
NW642	44,5	31° x 46°	35 - 51	5/5	NW251
NW695	44,5	35°	35 - 51	5	NW251
NW698	44,5	37,5°	35 - 51	5	NW251
NW5544	44,5	55°	32 - 51	5	NW251
NW293	44,5	60°	26 - 51	3	NW254

NW644	44,5	60°	26 - 51	5	NW254
NW699	44,5	70°	32 - 51	5	NW254
NW272	44,5	75°	32 - 51	3	NW254
NW8044	44,5	80°	32 - 51	5	NW254
 					
NW750	50,8	0°	38 - 57	3	NW251
NW686	50,8	15°	38 - 57	5	NW251
NW659	50,8	15° x 45°	38 - 57	3/5	NW251
NW653	50,8	15° x 60°	38 - 57	5/5	NW251/NW254
NW654	50,8	15° x 75°	44 - 55	5/5	NW251/NW254
NW681	50,8	20°	38 - 57	5	NW250
NW680	50,8	30°	35 - 59	5	NW251
NW660	50,8	30° x 45°	35 - 59	5/5	NW251
NW652	50,8	31° x 46°	35 - 59	5/5	NW251
NW683	50,8	36°	32 - 59	5	NW251
NW5051	50,8	50°	38 - 57	5	NW251
NW657	50,8	60°	32 - 60	5	NW254
NW8050	50,8	80°	32 - 60	7	NW254
 					
NW685	55,5	20°	41 - 61	5	NW251
 					
NW760	57,2	0°	41 - 64	3	NW251
NW664	57,2	15° x 46°	41 - 64	5/9	NW251
NW666	57,2	15° x 60°	41 - 64	5/5	NW251/NW254
NW665	57,2	30° x 45°	41 - 64	7/7	NW251
NW662	57,2	31° x 46°	41 - 64	7/7	NW251
NW5057	57,2	50°	41 - 64	5	NW251
NW5557	57,2	55°	41 - 64	5	NW251
 					
NW676	63,5	15°	45 - 70	5	NW251
NW674	63,5	15° x 60°	45 - 70	5/5	NW251/NW254
NW677	63,5	30° x 45°	45 - 70	7/7	NW251
NW672	63,5	31° x 46°	45 - 70	7/7	NW251
NW3863	63,5	38°	45 - 70	7	NW251
NW5063	63,5	50°	45 - 70	7	NW251
NW5563	63,5	55°	45 - 70	5	NW251
NW675	63,5	60°	45 - 70	5	NW254

**DET GÅR ATT TILLVERKA FRÅSHUVUDEN EFTER JUST ERA ÖNSKEMÅL!
VALFRI VINKEL SAMT DIMENSION UPP TILL HELA 152MM (6")!**



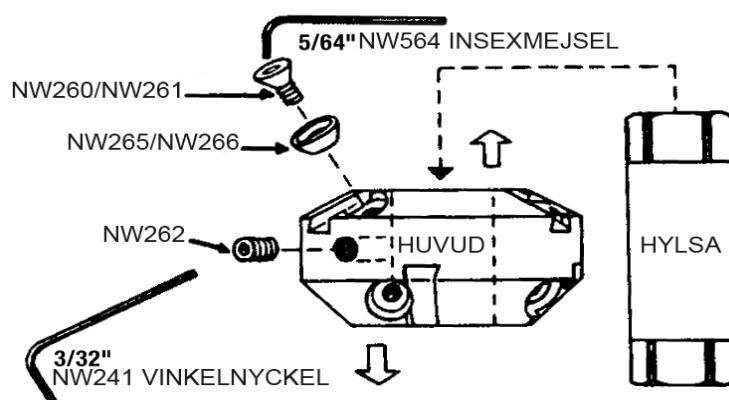
FASTA SPINDLAR TILL 200 / 600 / 700 - SERIERNA			
ARTIKEL NR	TOTAL LÄNGD MM	ARTIKEL NR	TOTAL LÄNGD MM
NW140-4,48	152	NW140-7,98	152
NW140-4,50	152	NW140-8,00	152
NW140-4,52	152	NW140-8,02	152
NW140-4,98	152	NW140-8,05	152
NW140-5,00	152	NW140-8,10	152
NW140-5,02	152	NW140-8,20	152
NW140-5,48	152	NW140-8,48	165
NW140-5,50	152	NW140-8,50	165
NW140-5,52	152	NW140-8,52	165
NW140-5,55	152	NW140-8,98	165
NW140-5,98	152	NW140-9,00	165
NW140-6,00	152	NW140-9,02	165
NW140-6,02	152	NW140-9,48	178
NW140-6,58	152	NW140-9,50	178
NW140-6,60	152	NW140-9,52	178
NW140-6,62	152	NW140-9,98	178
NW140-6,98	152	NW140-10,0	178
NW140-7,00	152	NW140-10,02	178
NW140-7,02	152	NW140-10,98	197
NW140-7,05	152	NW140-11,00	197
NW140-7,10	152	NW140-11,02	197
NW140-7,20	152	NW140-11,98	197
NW140-7,48	152	NW140-12,00	197
NW140-7,50	152	NW140-12,02	197
NW140-7,52	152		

EXPANDER SPINDLAR TILL 200 / 600 / 700 - SERIERNA		
ARTIKEL NR	ARBETS OMRÅDE MM	TOTAL LÄNGD MM
NW150-5,5	5,4 - 5,9	152
NW150-6,0	5,9 - 6,4	152
NW150-6,5	6,4 - 6,9	152
NW150-7,0	6,9 - 7,4	159
NW150-7,5	7,4 - 7,9	159
NW150-8,0	7,9 - 8,4	165
NW150-8,5	8,4 - 8,9	165
NW150-9,0	8,9 - 9,4	178
NW150-9,5	9,4 - 9,9	178
NW150-10,0	9,9 - 10,4	178
NW150-10,5	10,4 - 10,9	178
NW150-11,0	10,9 - 11,4	178
NW150-11,5	11,4 - 11,9	178
NW150-12,0	11,9 - 12,4	178
NW150-12,5	12,4 - 12,9	178

EXPANDER SPINDLAR TILL 200 / 600 / 700 - SERIERNA

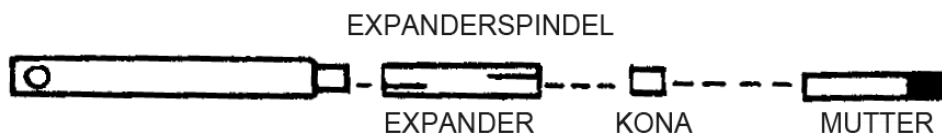
ARTIKEL NR	ARBETS OMRÅDE MM	TOTAL LÄNGD MM
NW200-8,0	7,9 - 8,4	197
NW200-8,5	8,4 - 8,9	197
NW200-9,0	8,9 - 9,4	197
NW200-9,5	9,4 - 9,9	197
NW200-10,0	9,9 - 10,4	203
NW200-10,5	10,4 - 10,9	203
NW200-11,0	10,9 - 11,4	203
NW200-11,5	11,4 - 11,9	203
NW200-12,0	11,9 - 12,4	203
NW200-12,5	12,4 - 12,9	203
NW200-13,0	12,9 - 13,4	203
NW200-14,0	13,9 - 14,4	203

RESERVDELAR & TILLBEHÖR



ARTIKEL NR	BESKRIVNING
NW241	VINKELNYCKEL 3/32"
NW245	VRIDPINNE TILL STYRNINGAR
NW260	SKRUV TILL SKÄR 200 / 600 / 700 - SERIERNA
NW261	SKRUV TILL SKÄR 100 - SERIEN
NW262	STOPPSKRUV TILL HYLSA/CENTRUMDEL
NW265	BRICKA TILL SKÄR 200 / 600 / 700 - SERIERNA
NW266	BRICKA TILL SKÄR 100 - SERIEN
NW267	BORSTE FÖR ATT RENGÖRA SKÄR
NW505	T-HANDTAG 3/8" PLAST
NW513	T-HANDTAG 1/2" PLAST
NW564	INSEXMEJSEL 5/64" (MEJSEL INTE VINKELNYCKEL SOM BILD)
NW160	FÖRVARINGSLÅDA I PLAST FÖR 6ST FRÄSAR
NW303	FÖRVARINGSLÅDA I PLAST FÖR 3ST FRÄSAR
NW497	FÖRVARINGSLÅDA I PLAST FÖR 11ST FRÄSAR
NW503T	T-HANDTAG 1/2" METALL

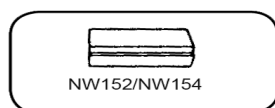
NW503-1	ADAPTER 1/2" - 3/8"
NW503-8	FÖRLÄNGARE 203MM
NW503-10	FÖRLÄNGARE 255MM
NW503-12	FÖRLÄNGARE 305MM



NÄR NI SKA BESTÄLLA RESERVDELAR TILL EXPANDER SPINDLAR SÅ FÖLJER HÄR ETT EXEMPEL

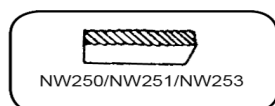
SPINDEL KOMPLETT NW150-10
EXPANDER TILL DENNA SPINDEL NW150-10-2
KONA TILL DENNA SPINDEL NW150-10-3
MUTTER TILL DENNA SPINDEL NW150-10-4

DE OLIKA SKÄREN



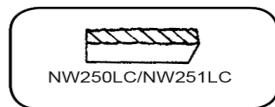
NW152/NW154

NW152
 ICKE SÄGTANDAT SKÄR 12,7MM (1/2")
 NW154
 ICKE SÄGTANDAT SKÄR 19,05MM (3/4")




NW250/NW251/NW253

NW250
 STANDARD SKÄR 9,53MM (3/8") FRÅN 0° - 46° FRÅSHUVUDEN
 NW251
 STANDARD SKÄR 12,7MM (1/2") FRÅN 0° - 46° FRÅSHUVUDEN
 NW253
 STANDARD SKÄR 7,94MM (5/16") FRÅN 0° - 46° FRÅSHUVUDEN



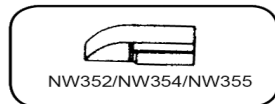
NW250LC/NW251LC

NW250LC*
 EXTRA HÅRDA SKÄR 9,53MM (3/8") FRÅN 0° - 46° FRÅSHUVUDEN
 NW251LC*
 EXTRA HÅRDA SKÄR 12,7MM (1/2") FRÅN 0° - 46° FRÅSHUVUDEN



NW252/NW254

NW252
 STANDARD SKÄR 12,7MM (1/2") FRÅN 60° - 80° FRÅSHUVUDEN
 NW254
 STANDARD SKÄR 19,05MM (3/4") FRÅN 60° - 80° FRÅSHUVUDEN



NW352/NW354/NW355

NW352
 AVRUNDADE SKÄR 12,7MM (1/2") FÖR T.EX. MC
 NW354
 AVRUNDADE SKÄR 19,05MM (3/4") FÖR T.EX. MC
 NW355
 AVRUNDADE SKÄR 9,53MM (3/8") FÖR T.EX. MC



NW353

NW353
 AVRUNDADE SKÄR 7,94MM (5/16") FÖR HONDA MC MED ANSATS



NW553

NW553
 SKÄR MED VINKLAD ÄNDE 7,94MM (5/16") FÖR SUZUKI MC

* DESSA SKÄR TENDERAR ATT VARA MER EFFEKTIVA PÅ HÅRDA SÄTEN OCH KAN ÄVEN ANVÄNDAS FÖR MER AGGRESSIV FRÅSNING. T.EX. VID FÖRSTORING AV SÄTET FÖR ÖVERDIMENSIONERADE VENTILER.



NWGIZMATIC

DENNA ENHET RENOVERAR/PUTSAR UPP VENTILER. FÄSTS I SKRUVSTYCKE DÄR VENTILEN CENTRERAS AUTOMATISKT. VRID SEDAN MEDURS FÖR PUTSNING AV VENTILEN CA 2 VARV. VÄND INSATSEN SOM KLARAR AV 30° SAMT 45°, 15-54MM.



NWTWEZ

VRID HANDTAG FÖR FRÅSHUVUDEN MED BÅDE 1/2" SAMT 3/8" FATTNING.

VID FRÅGOR KONTAKTA GÄRNA OSS PÅ
TEL 08 - 716 92 60
MAIL

hakan@auto-tools.com/christian@auto-tools.com

www.auto-tools.com

[Vattenverksvägen 4, 131 41 NACKA](#)

